



多元智能课程网络操作常见问题解答

目录

如何更改个人信息	2
如何修改密码	3
通过“编辑个人资料”更改密码	3
使用快捷键更改密码	4
忘记密码如何找回密码	4
如何返回“我的课程”界面	6
如何查看分组	7
如何发帖	8
如何查看帖子	9
如何回帖	10
如何在帖子中添加附件	11
如何“订阅”论坛或“取消订阅”论坛	12
订阅或取消论坛	12
订阅或取消所有论坛的快捷键	13



如何更改个人信息

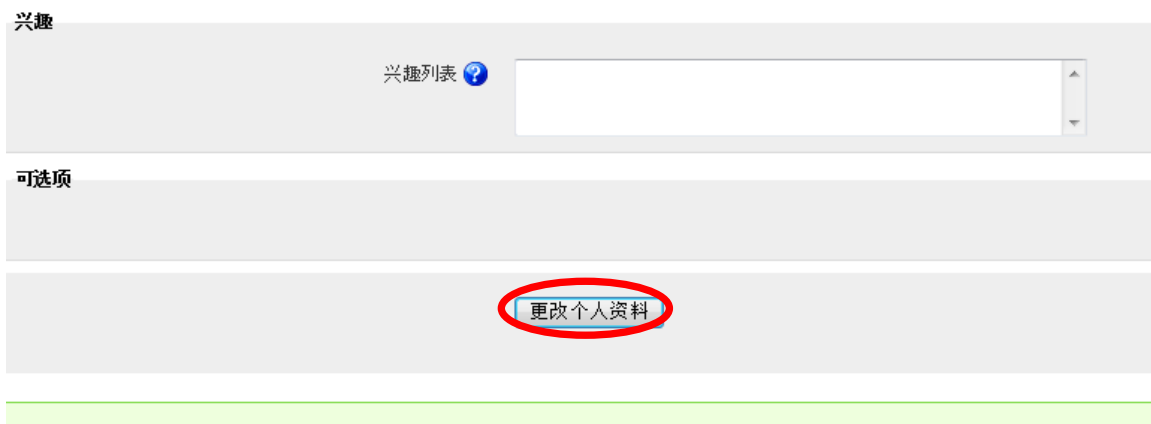
1. 单击页面右上角自己名字的连接



2. 在弹出的页面中单击“编辑个人资料”开始编辑。



3. 编辑结束后，单击页面最下方“更改个人资料”保存更改。



您以倩王登录 (退出)



如何修改密码

通过“编辑个人资料”更改密码

1. 单击页面右上角自己名字的连接



2. 在弹出的页面中单击“编辑个人资料”开始编辑。



3. 输入新密码，单击页面最下方“更改个人资料”保存更改。





使用快捷键更改密码

1. 单击页面右上角自己名字的连接



2. 单击更改密码，按要求输入密码并保存更改




忘记密码如何找回密码

1. 单击登陆标签下方的“丢失密码”




You are not logged in. ([Login](#))
English (en_us) ▾



Login
Username
Password

[Lost password?](#)

Online Users
(last 5 minutes)
 倩王

2. 在弹出的页面中输入用户名或报名时记录的邮箱。

请注意：只填写一项即可。

Your details must first be found in the user database. Please enter **either** your username or your registered email address in the appropriate box. There is no need to enter both.

Forgotten password


Username
Email address

3. 单击邮箱，单击连接，单击继续。

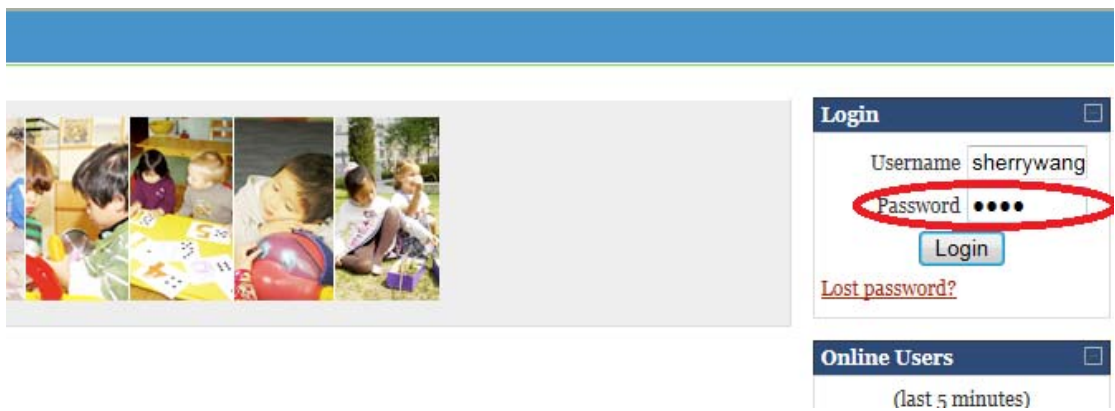
MII Online ▶ [Login](#) ▶ [Forgotten password](#)

Change password confirmation link was already used, password was not changed.
[More information about this error](#)

4. 系统会自动将一个随机密码发送到邮箱。登录您的邮箱，获取随机密码，
点开连接。输入获取的随机密码，登陆系统。

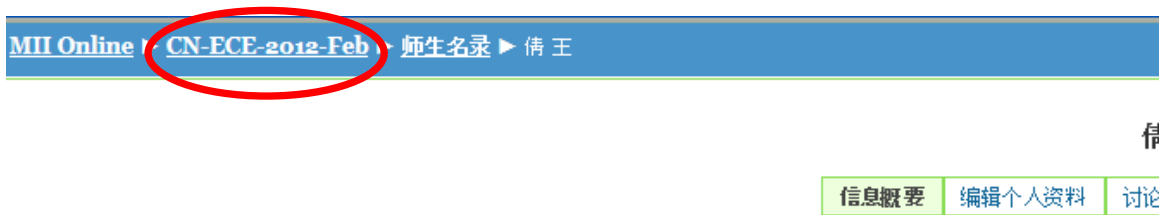


5. 输入随机密码登陆系统后修改密码。修改密码方法请参看本文“修改密码”操作。



如何返回“我的课程”界面

1. 单击页面左上角自己的“课程名称”即可





国家和地区: 中国
市/县: 北京
E-mail: sherry.wang@ivygroup.org
最近登录: 2012年06月5日 星期二 15:10 (52 秒)



如何查看分组

1. 单击所学课程

Multiple Intelligences in Elementary, Middle, and High School (Spring, 2012)
 Teacher: [Julie Viens](#)
 Teacher: [Sande Dawes](#)

多元智能早期教育课程 (2012年2月)
 Teacher: [张金磊](#)
 Teacher: [任素梅](#)
 Teacher: [朱虹](#)
 Teacher: [曹新美](#)
 Teacher: [徐国辉](#)

2. 单击“师生名录”

MII Online ▶ CN-ECE-2012-Feb

师生名录 主题目录

多元智能早期教育课程
2012年

- 多元智能早期教育在线课程指南
- 多元智能早期教育课程-课程表与日程安排
- 多元智能早期教育课程人员安排

3. 单击分割小组按钮，即可查看每个小组的名单

第一组：徐国辉

[师生名录](#) [博客](#)

MII Online 分隔小组 第一组：徐国辉 显示长时间未活动的用户 选择时间

第一组：徐国辉
老师：徐国辉

当前角色 Student

具有“Student”角色权力的用户数：10 在组“第一组：徐国辉”：10
(账号120天不用将视作注销。)

名：所有 ABCDEFGHIJKLMNOPQRSTUVWXYZ
姓：所有 ABCDEFGHIJKLMNOPQRSTUVWXYZ

用户图片	名/姓	市/县	国家和地区	最近登录 ↑	选择
	敏恩	成都	中国	37分钟 59秒	<input type="checkbox"/>



如何发帖

1. 单击讨论话题或任务

多元智能早期教育课程导航 (2012年春季班)
2012年2月22日-2012年6月26日

- [多元智能早期教育在线课程指南](#)
- [多元智能早期教育课程-课程表与日程安排](#)
- [多元智能早期教育课程人员安排](#)
- [课程公告及课前任务 \(自我介绍\)](#)

第一部分：什么是多元智能理论？

2月29日 - 3月13日

阅读资料与资源

[多元智能基础：理论](#)

8种智能的描述

[多元智能译文的问题与讨论](#)

[博物学家智能](#)

[空间智能](#)

[逻辑-数学智能](#)

[人际智能](#)

[音乐智能](#)

[语言智能](#)

[身体-动觉智能](#)

[自我认知智能](#)

活动

[多元智能个人信息表](#)

[课程的第一部分任务](#)

2. 在弹出的页面中单击“添加一个新话题”

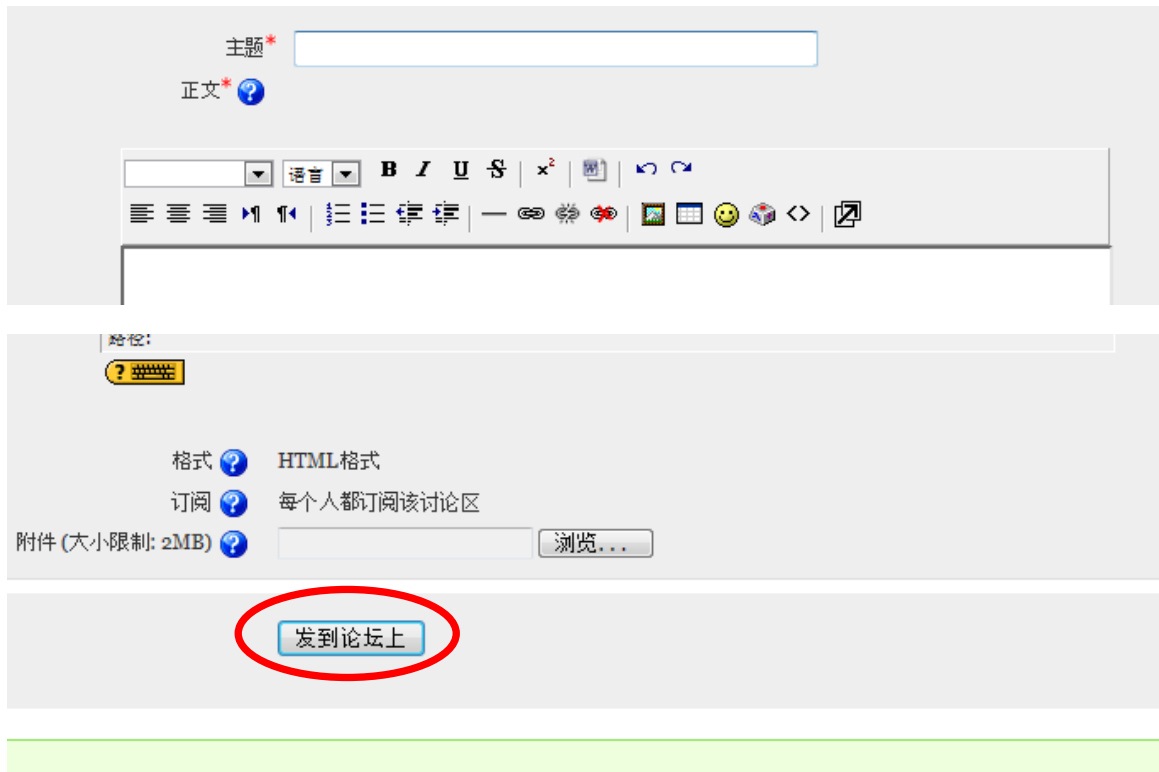
请大家认真阅读课程指南，并参与自我介绍话题的分享与互动。

[添加一个新话题](#)

话题	发起人	回帖
	徐国辉	59



3. 编辑帖子，单击“发布到论坛上”发布帖子。



您以[情王](#)登录: Student ([切换回我正常的角色](#))

©2012 [The Multiple Intelligences Institute](#)

如何查看帖子

1. 单击任务或讨论话题



2. 单击帖子即可查看



添加一个新话题

话题	发起人	回帖
一) 大家赶紧互相认识一下吧！	徐国辉	59
二) 温馨提示	徐国辉	17
三) 请大家都加个头像吧	徐国辉	0

如何回帖

1. 单击任务或讨论话题

III Online ▶ CN-ECE-2012-Feb

主题目录

- 通讯录
- 师生名录
- 活动
- 讨论区
- 资源
- 搜索论坛
- 继续

多元智能早期教育课程导航 (2012年春季班)
2012年2月22日-2012年6月26日

- 多元智能早期教育在线课程指南
- 多元智能早期教育课程-课程表与日程安排
- 多元智能早期教育课程人员安排
- 课程公告及课前任务 (自我介绍)

2. 单击需要回复的帖子

添加一个新话题

话题	发起人	回帖
一) 大家赶紧互相认识一下吧！	徐国辉	59
二) 温馨提示	徐国辉	17
三) 请大家都加个头像吧	徐国辉	0

3. 单击主贴中的“回复”回复主贴。单击子贴中“回复”回复该子帖

请注意：可复制“.txt”文字到帖子中，完成编辑功能。但是复制 Word 中的文字到帖子中会出现乱码，不能完成编辑。因系统与 Word 版本不兼容。



(二) 温馨提示
由 徐国程 发表于 2012年02月21日 星期二 11:59

各位老师，
提醒大家一下：

- 1) 请大家先阅读多元智能早期教育在线课程指南与课程表，以及课程的阅读材料，了解课程环境与课程的整体情况之后，再参加其它讨论活动，这样才能深入我们对多元智能的认识。
- 2) 希望大家给自己加个头像，可以减少陌生感的，毕竟我们是一家人哟！
- 3) 请大家除了自己的发帖之外，记住可要在每个论坛中至少回他人的一个帖子。
- 4) 另外因为时间仓促，汉化的阅读材料难免会有不当之处，如果大家发现任何问题或有不解的地方，请告知我们。

谢谢！
祝大家学习快乐！

[回复](#)

回复：(二) 温馨提示
由 曹新美 发表于 2012年03月23日 星期五 08:57

希望能在学习中结合学习的进程分享一下艾毅幼儿园是如何把多元智能的理论运用于幼儿教育中的体会感悟.....

[显示父帖子](#) | [回复](#)

如何在帖子中添加附件

1. 在您输入或发布帖子的信息窗口下面，您会看到一个浏览按钮，单击浏览按钮，您可以找到您想上传的附件。

路径:

[?](#)

格式 [?](#) HTML格式

订阅 [?](#) 此论坛有新帖就发电子邮件给我

附件 (大小限制: 500KB) [?](#) [浏览...](#)

小组 所有成员

[发到论坛上](#)

2. 选择需要上传的附件，单击打开

片
档
雷下
载
乐

考拉.jpg

灯塔.jpg

企鹅.jpg

郁金香.jpg

文件名(N): 考拉.jpg 图片 (*.gif;*.jpg;*.jpeg;*.png)

[打开\(O\)](#) [取消](#)



3. 单击“发到论坛上”

路径:

格式 [?](#) HTML格式

订阅 [?](#) 每个人都订阅该讨论区

附件 (大小限制: 2MB) [?](#)

您以[倩王](#)登录: Student ([切换回我正常的角色](#))

©2012 [The Multiple Intelligences Institute](#)

如何“订阅”论坛或“取消订阅”论坛

订阅或取消论坛

1. 单击需要订阅或取消的论坛

文章	讨论区	描述
1	课程的第一部分任务	课程的第一部分共有三个任务，具体请见讨论 3) 分享多元智能课程所提供的阅读内容。

2. 在页面右上角选择“订阅此论坛”或“取消此论坛”

请注意：订阅后才可以取消订阅



该讨论区允许每个人选择是否订阅帖子。

每个人均可选择现在就订阅

[显示/修改订阅者](#)
[订阅此讨论区](#)

1) 分析四种成人角色；2) 自我反思个人智能结构；3) 分享多元智能课程

订阅或取消所有论坛的快捷键

1. 单击左上角“论谈区”

MII Online ► CN-ECE-2012-Feb

通讯录 主题目录
师生名录

活动
讨论区
资源

搜索论坛

多元智能早期教育课程导航 (2012年春季班)
2012年2月22日-2012年6月26日

- 多元智能早期教育在线课程指南
- 多元智能早期教育课程-课程表与日程安排
- 多元智能早期教育课程人员安排
- 课程个生及课前任务 (自我介绍)

2. 在打开的页面右上角选择“订阅所有的论坛”或“退订所有的论坛”

搜索讨论区

[订阅所有的论坛](#)
[退订所有的论坛](#)

普通讨论区

话题 订阅